

Schubkastenbett "Svariata"



Sehr geehrte Damen und Herren,

schön, dass Sie sich für ein Qualitätsprodukt der Firma allnatura entschieden haben. Diese Aufbauanleitung zeigt Ihnen, wie Sie dieses Möbelstück auch ohne handwerkliche Fachkenntnisse ganz einfach aufbauen können. Bitte lesen Sie sie sorgfältig durch und gehen Sie genau danach vor.

Trotz größter Sorgfalt können auch wir Material- und Transportschäden nicht vollkommen ausschließen. Wir bitten Sie daher, die Ware zunächst auf Vollständigkeit und Unversehrtheit zu überprüfen. Sollte wider Erwarten etwas schadhafte sein oder gar fehlen, bitten wir Sie, sich zur schnellen Schadensregulierung per E-Mail (service@allnatura.de) mit uns in Verbindung zu setzen.

Bitte denken Sie daran: Holz ist ein Naturprodukt. Jeder Baum wächst anders, Abweichungen in der Holzfärbung oder Maserung sowie ein verwachsener Ast sind kein Grund für eine Reklamation. Denn gerade dadurch bekommt Ihr natürliches Produkt aus Holz seinen besonderen, einmaligen Charakter.

Wir wünschen Ihnen jetzt schon viel Freude mit Ihrem natürlichen Möbelstück.

Ihr allnatura-Team



Bett 523 wahlweise: eckig oder rund, Standardhöhe: 43 cm

Eiche, Kernbuche, Buche massiv, geölt, parkettverleimt

Art.Nr. rund: 523.02R.14	Art.Nr. eckig: 523.02Q.14	Breite: 140
523.02R.16	523.02Q.16	160
523.02R.18	523.02Q.18	180
523.02R.20	523.02Q.20	200 cm

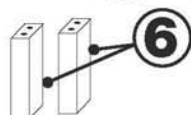
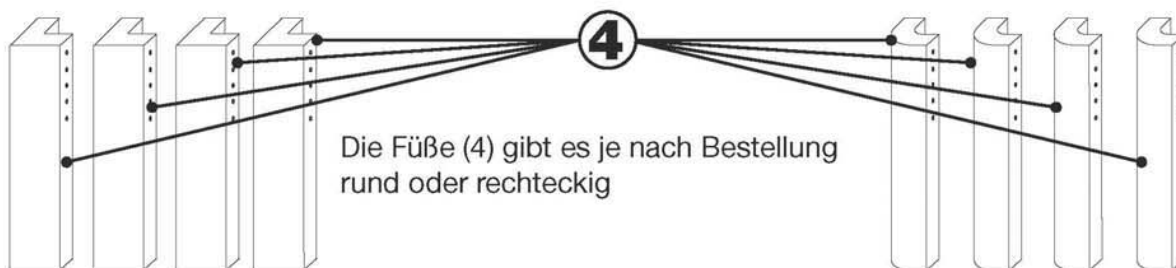

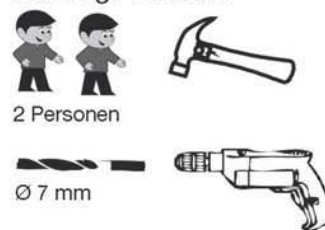
- Seite 1 -

Stückliste Beschläge:

Holzdübel  A 32 Stück	Schrauben 50 mm  B 4 (8*) Stück	Rundgegenstücke  C 8 Stück	Abdeckkappen  D 8 Stück	Muttern  E 8 Stück	Schraubgewinde  F 8 Stück	Sechskantschlüssel  G 1 Stück	Schraubenschlüssel  H 1 Stück
-------------------------------------------------------------------------------------------------------------------------------	--------------------------------------------------------------------------------------------------------------------------------------------	------------------------------------------------------------------------------------------------------------------------------------	---------------------------------------------------------------------------------------------------------------------------------	----------------------------------------------------------------------------------------------------------------------------	------------------------------------------------------------------------------------------------------------------------------------	-----------------------------------------------------------------------------------------------------------------------------------------	-----------------------------------------------------------------------------------------------------------------------------------------



Benötigt werden:



Die Elemente (5) und (6) sind erst ab einer Breite von 160 cm erforderlich. Dafür werden zusätzlich 4 Schrauben (B) benötigt.

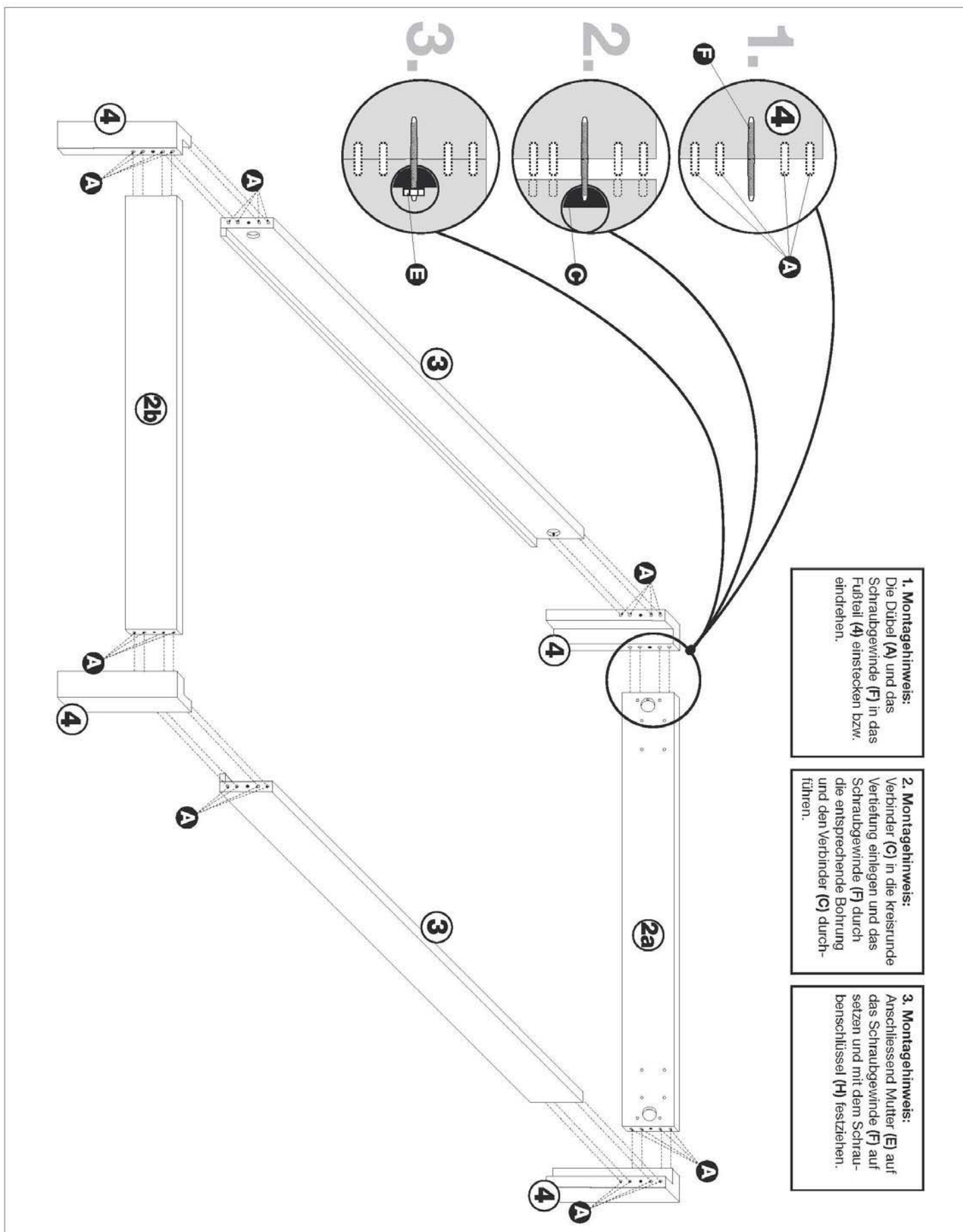
- Allgemeine Hinweise:
- Ziehen Sie die Schrauben des Bettes in regelmäßigen Abständen nach.
 - Wischen Sie das Holz mit einem feuchten Tuch ab.
 - Dies ist eine Skizze und keine originalgetreue technische Zeichnung.

Bett 523

wahlweise: eckig oder rund,
Standardhöhe: 43 cm

Eiche, Kernbuche, Buche massiv, geölt, parkettverleimt

- Seite 2 -

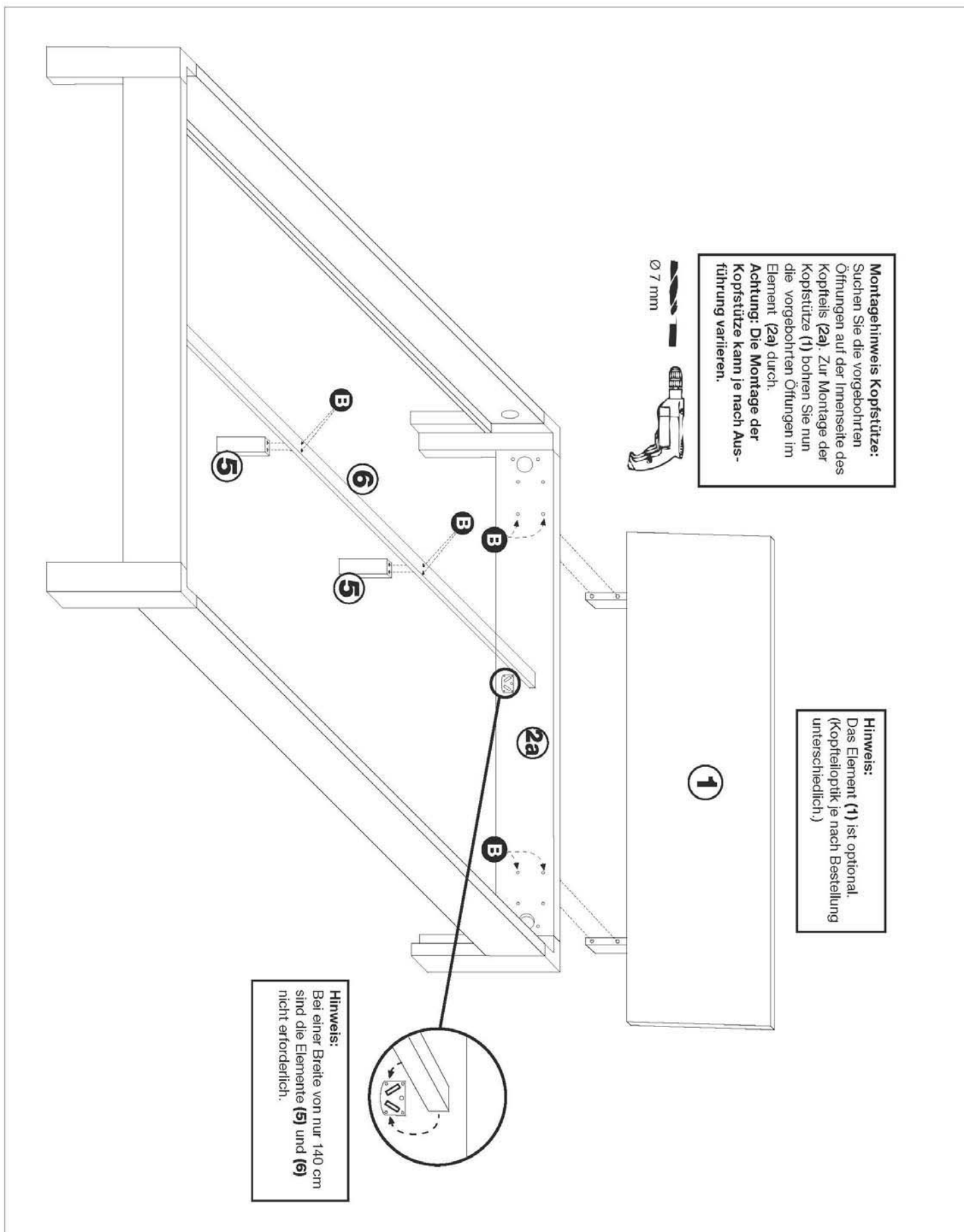


Bett 523

wahlweise: eckig oder rund,
Standardhöhe: 43 cm

Eiche, Kernbuche, Buche massiv, geölt, parkettverleimt

- Seite 3 -



Bett 523

wahlweise: eckig oder rund,
Nur in Standardhöhe: 43 cm

Eiche, Kernbuche, Buche massiv, geölt, parkettverleimt

- Seite 4 -

