

Bettfüße Winkel

Kernbuche, Wildeiche

Massiv, geölt, stabverleimt

Montageanleitung

Allgemeine Produkthinweise:


- Dies ist eine Skizze und keine technische Zeichnung
- Bitte ziehen Sie die Schrauben des Produktes in regelmäßigen Abständen nach
- Bitte wischen Sie das Holz lediglich mit einem nebelfeuchten Tuch ab

Bettfüße Winkel

Kernbuche, Wildeiche

Massiv, geölt, stabverleimt

Möbeteile:



4x #1

Beschläge:

Gewinde-
muffen M6

A



4 Stück

Schraube M6

B



4 Stück

Sechskant-
Schlüssel IMBUS 6



1 Stück

Benötigt wird:



Hinweise:

Auf dieser Seite sind alle drei verschiedenen verfügbaren Fußausführungen dargestellt.

Im Lieferumfang sind jeweils 4 Stück von einer Sorte inkl. aufgeführter und benötigter Beschläge enthalten.

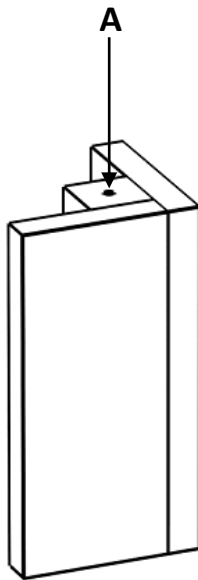
Bettfüße Winkel

Kernbuche, Wildeiche
Massiv, geölt, stabverleimt

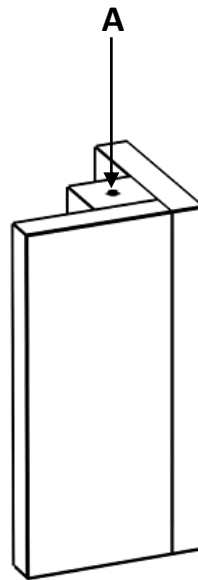
1

Hinweise:

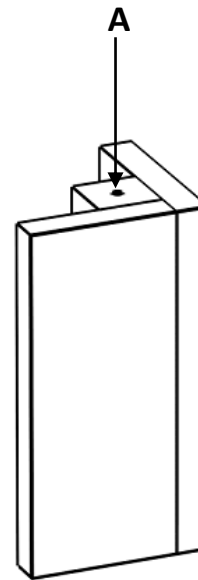
Im Folgenden ist ein Musterbettrahmen und
Winkelfüße dargestellt.



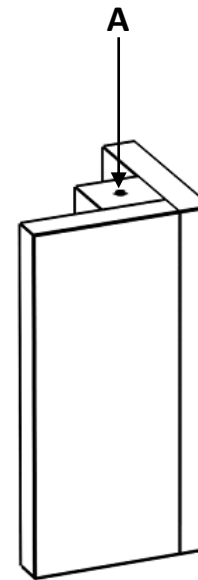
#1



#1



#1



#1

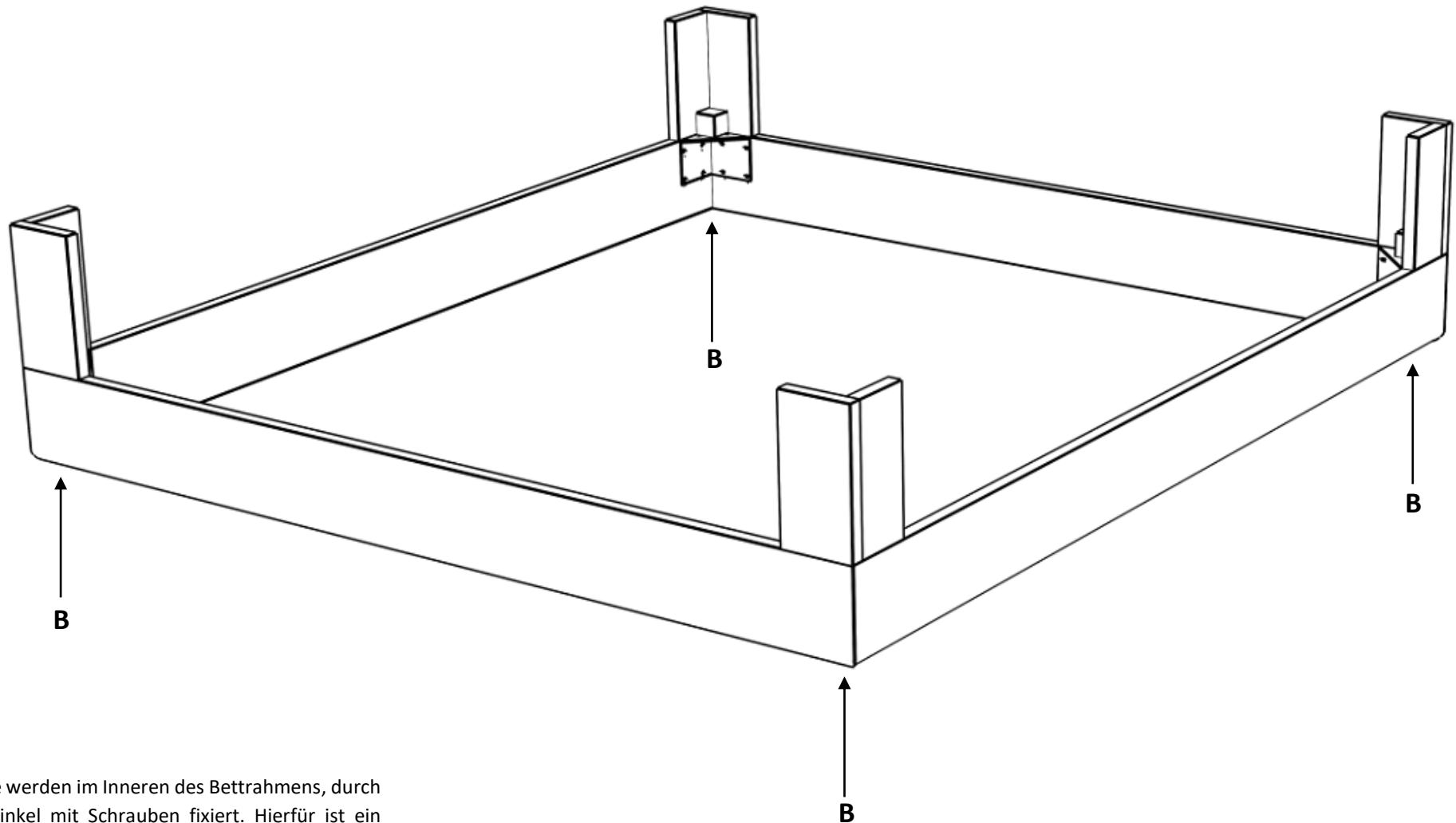
Hinweise:

Zum Einschrauben der Gewindemuffen ist ein IMBUS 6
Sechskantschlüssel beigelegt.

Bettfüße Winkel

Kernbuche, Wildeiche
Massiv, geölt, stabverleimt

2



Hinweise:

Die Bettfüße werden im Inneren des Bettrahmens, durch die Metallwinkel mit Schrauben fixiert. Hierfür ist ein IMBUS 6 Sechskantschlüssel beigelegt.