

Bettrahmen

Kernbuche, Wildeiche

Massiv, geölt, stabverleimt

Montageanleitung

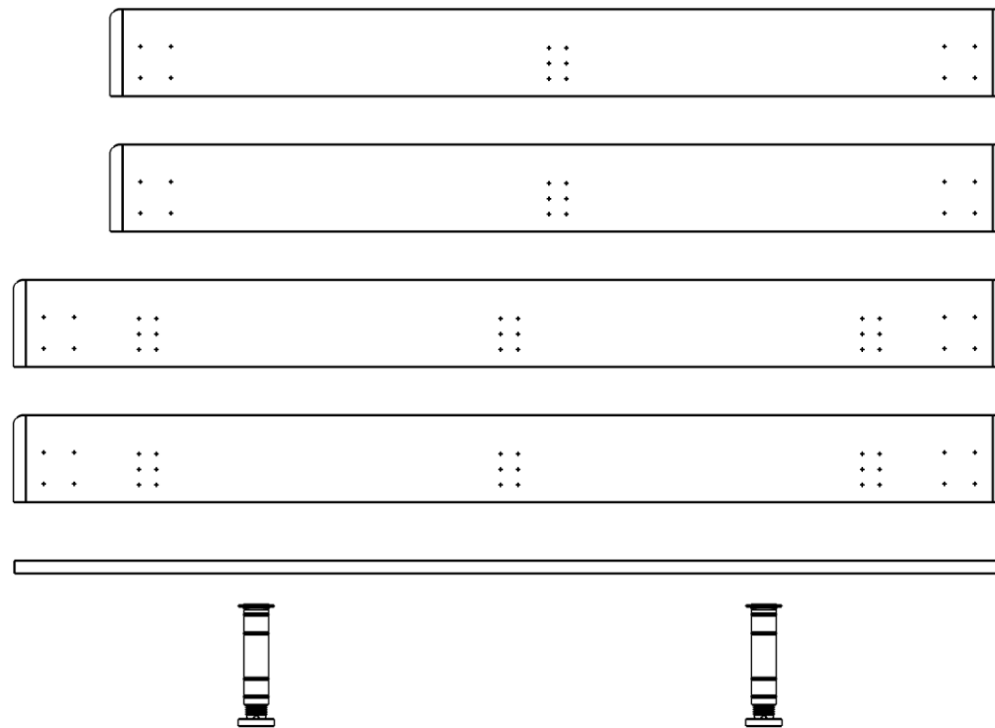
Allgemeine Produkthinweise:

- Dies ist eine Skizze und keine technische Zeichnung
- Bitte ziehen Sie die Schrauben des Produktes in regelmäßigen Abständen nach
- Bitte wischen Sie das Holz lediglich mit einem nebelfeuchten Tuch ab

Bettrahmen

Kernbuche, Wildeiche
Massiv, geölt, stabverleimt

Möbeteile:

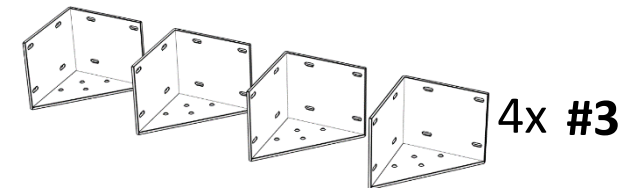


2x #1

2x #2

#4

2x #5


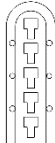









4x #3

Hinweise:

Die Teile des Mittelholms (#4, #5) werden ab einer Bettbreite von 160cm automatisch mitgeliefert.

Beschläge:

<p>Schraube 6x12mm</p>  <p>32 Stück</p>	<p>Grundplatte A</p>  <p>6 (8) Stück</p>	<p>Einhänge- winkel B</p>  <p>6 (8) Stück</p>	<p>Euro- Schrauben 5x11mm C</p>  <p>36 (48) Stück</p>	<p>Schrauben zu #5, 4x20mm D</p>  <p>8 Stück</p>	<p>Gewinde- muffen M6 E</p>  <p>32 Stück</p>	<p>Schrauben zu #4, F</p>  <p>4 Stück</p>	<p>Sechskant- Schlüssel IMBUS 4 G</p>  <p>1 Stück</p>	<p>Sechskant- Schlüssel IMBUS 6</p>  <p>1 Stück</p>
--	--	---	---	---	--	---	---	--

Benötigt wird:

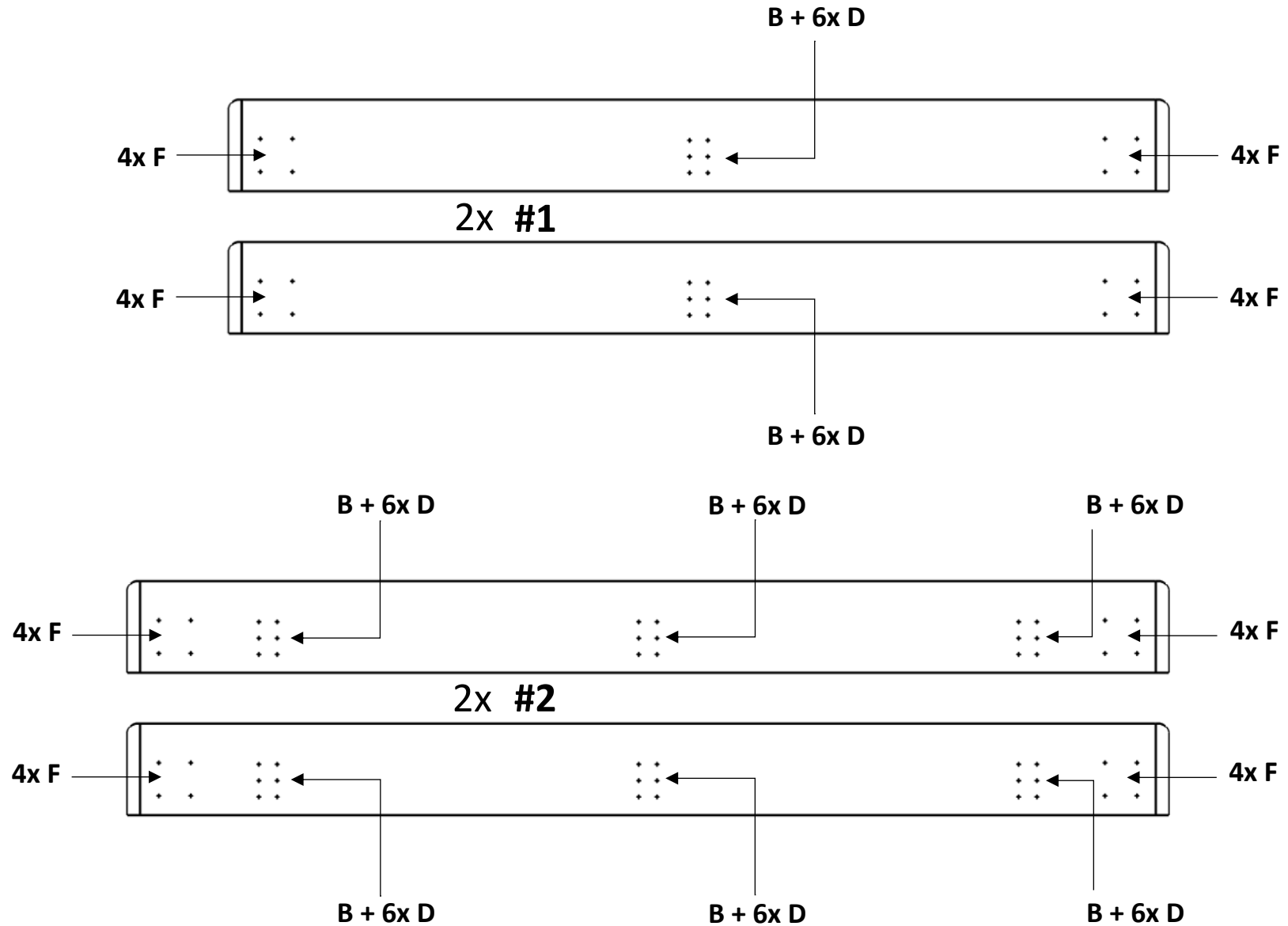


Bettrahmen

Kernbuche, Wildeiche

Massiv, geölt, stabverleimt

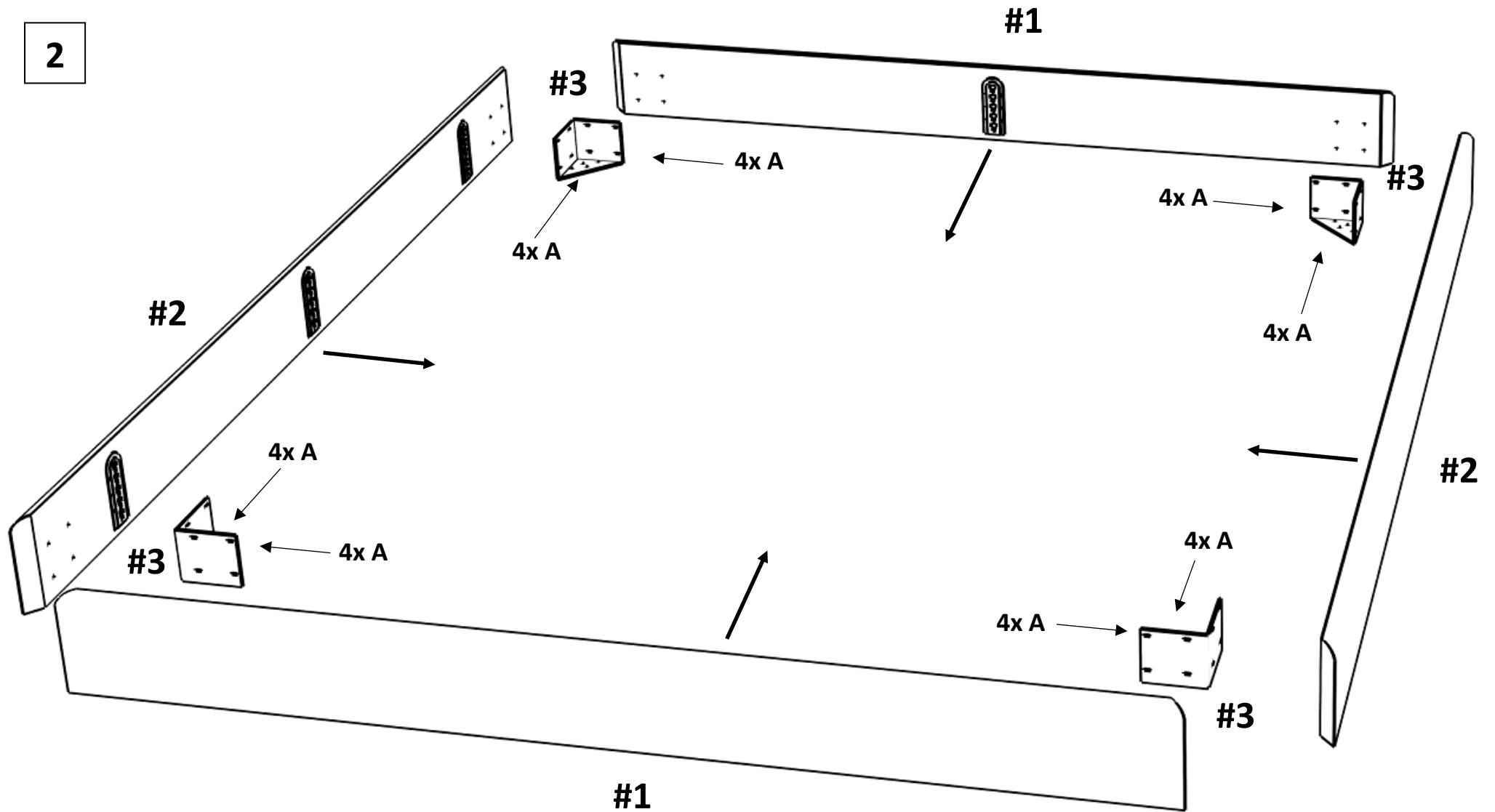
1



Bettrahmen

Kernbuche, Wildeiche
Massiv, geölt, stabverleimt

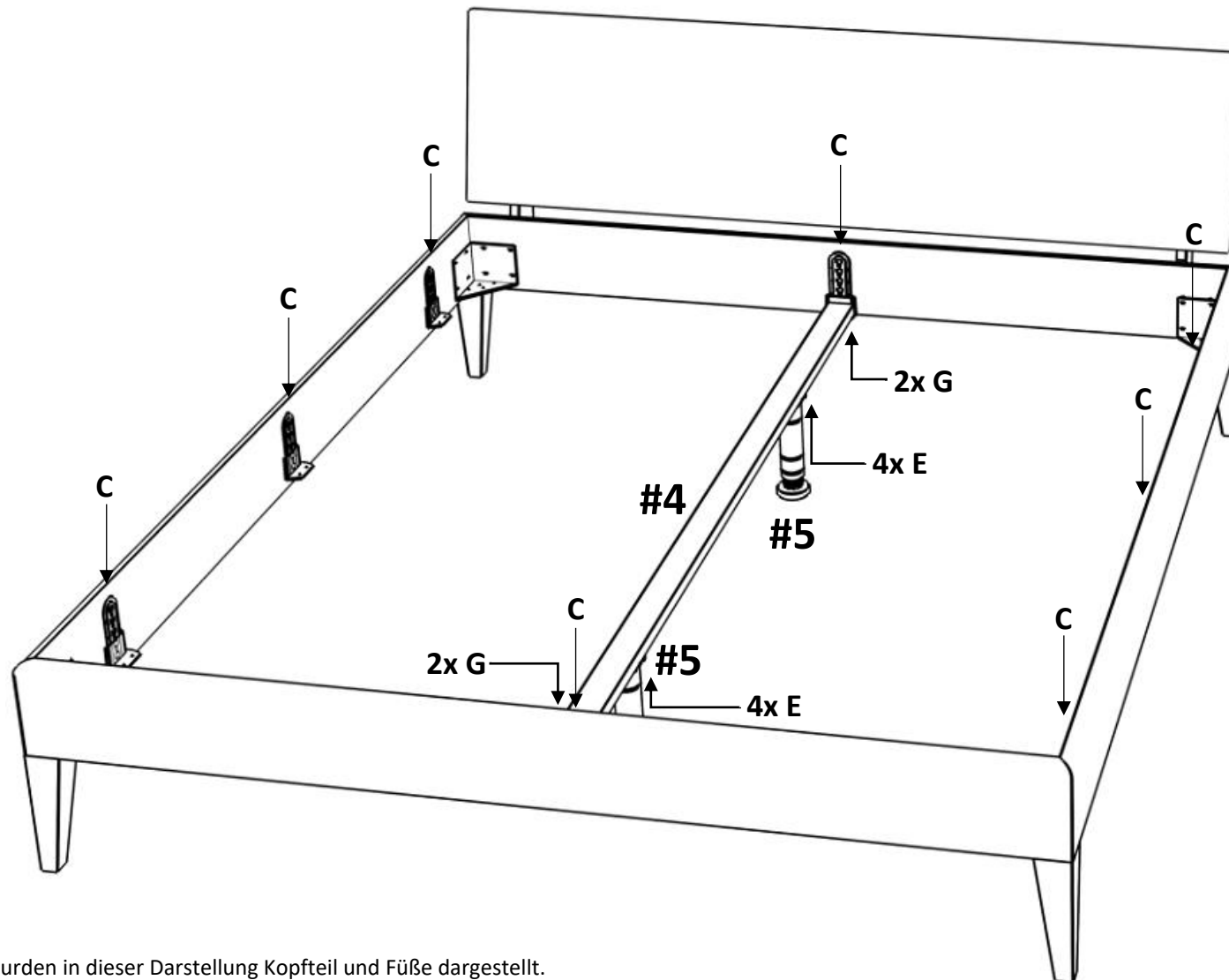
2



Bettrahmen

Kernbuche, Wildeiche
Massiv, geölt, stabverleimt

3



Hinweise:

Zum besseren Verständnis wurden in dieser Darstellung Kopfteil und FüÙe dargestellt.

Diese sind optional in Ihrer Ausführung.

Der Mittelholm (#4, #5) wird ab einer Bettbreite von 160cm automatisch mit allen benötigten Beschlägen mitgeliefert.