



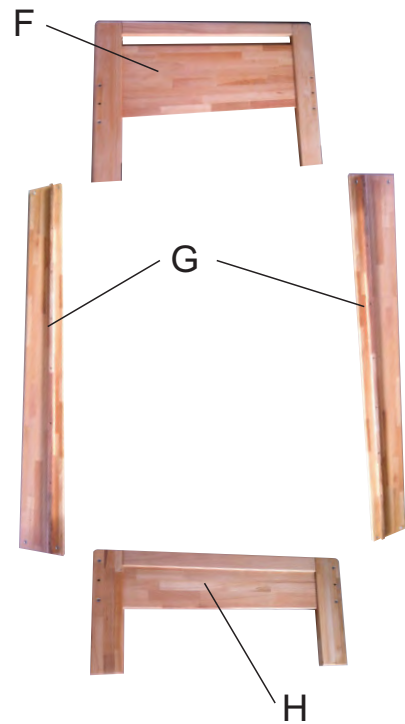


Lieferumfang (bitte vor dem Aufbauen des Bettes auf Vollzähligkeit prüfen)

<p>A</p>  <p>4 Stück</p>	<p>B</p>  <p>8 Stück</p>	<p>C</p>  <p>8 Stück</p>	<p>D</p>  <p>8 Stück</p>
--	--	--	--

	Anzahl	Bezeichnung
F	1	Kopfbrett
G	2	Seitenbrett
H	1	Fußbrett



Benötigtes Werkzeug

Im Lieferumfang enthalten:
- **Inbusschlüssel**



Zusätzlich für den Aufbau erforderlich:
- **Schraubendreher (Kreuzschlitz)**

Zusätzlich für den Aufbau empfohlen:
- **Akku- Schrauber (Bit - Kreuzschlitz)**



Das Bett bitte mit **2 Personen** aufbauen!

Die Dübel-Verbindungen können mit dem beiliegenden Holzleim verleimt werden. Es ist aber nicht erforderlich.

Bitte beachten, dass bei Verwendung das Bett nicht mehr zerlegt werden kann!

Schritt 1

1 - Kopfbrett

Hierzu benötigen Sie folgende Bauteile:

2 - Fx1

3 - Dx4

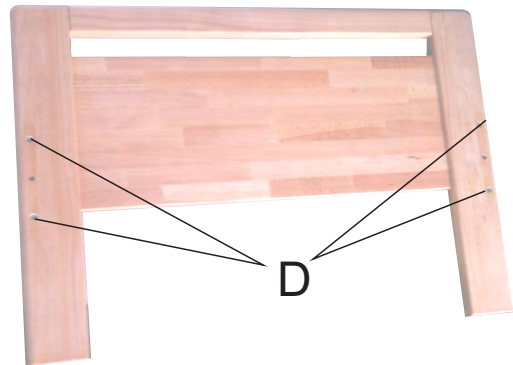
4 - Fußbrett

Hierzu benötigen Sie folgende Bauteile:


5 - Hx1,

6 - Dx4


1



2



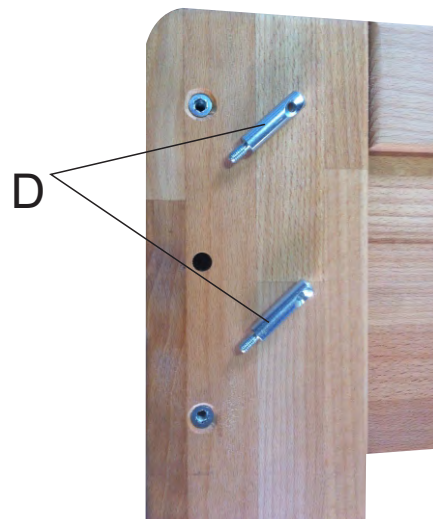
3



4



5



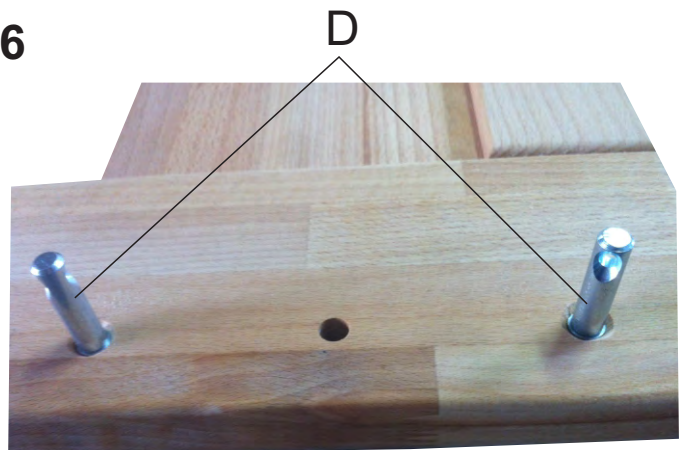
Schritt 2

7 - Seitenbrett

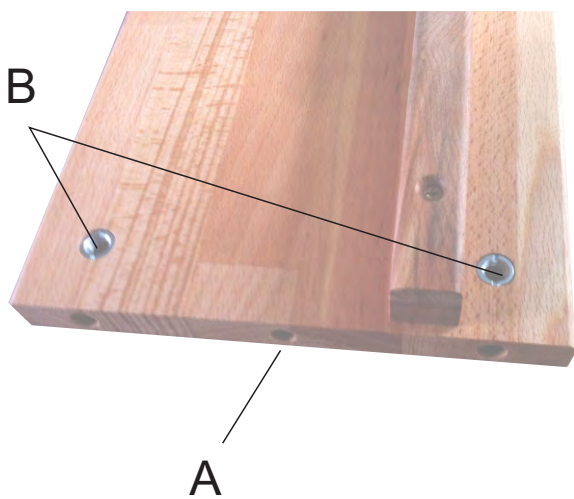
Hierzu benötigen Sie folgende Bauteile:

8 - Gx2, Bx8, Ax4, Cx8

6



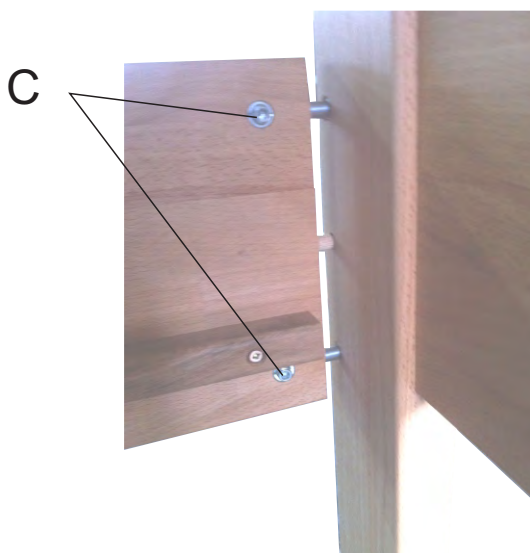
7



8



9



10

